

CORTADOR 4035-Core™



Características

Nuevo sistema de iluminación LED en el asa de transporte, permite trabajos en sitios con poca visibilidad.






Herramienta con Tecnología CORE®.

Nueva Tecnología i-Bolt del tornillo principal de las cuchillas
Permite acceso a espacios reducidos
Protección del extremo de la Herramienta con una platina de acero inoxidable
Sistema de bloqueo de torque en las cuchillas para una mayor eficiencia en el corte

Herramienta Listada UL y cumple Norma NFPA 1936



Características técnicas	
Modelo	Cortador 4035 Core®
Presión Máxima de trabajo	10,500 psi (720 bar)
Apertura para cortar	9 3/8 Pulg (238 mm)
Fuerza de corte en la parte trasera de la cuchilla	67600 lbs (301 kN)
Clases de materiales que corta según clasificación NFPA	A6 B7 C6 D7 E6
Peso, listo para su uso.	30 lbs (13.6 kg)
Dimensiones	30 3/4 x 9 5/16 x 7 1/2 Pulg (781 x 236 x 190 mm)

Materiales que corta		
	Varilla redonda sólida	1 pulg (25.4 mm)
	Perfil sólido de metal	4 x 3/8 pulg (101.6 x 9 mm)
	Tubo redondo	2 x 0.2 pulg (50.8 x 5.0 mm)
	Tubo cuadrado	2 x 0.15 pulg (50.8 x 3.8 mm)
	Perfil angular	1 3/4 x 1/4 Pulg (44.5 x 6 mm)

©Holmatro® 2006
Se reserva las modificaciones técnicas

Su Distribuidor Holmatro es:

Holmatro, Inc.
505 McCormick Drive
Glen Burnie, Maryland 21061
Tel: 410-768-9662
Fax: 410-768-4878
E-Mail: info@holmatro-usa.com
Sitio en internet: www.holmatro-usa.com



Holmatro, Inc. es una Compañía certificada con Norma ISO 9001:2000

Holmatro® ... Número uno en el mundo por una razón